

2021年福州市国民经济和社会发展统计公报

福州市统计局 国家统计局福州调查队

2022年3月25日

一、综合

初步核算,全年实现地区生产总值11324.48亿元,比上年增长8.4%。其中,第一产业增加值637.03亿元,增长6.0%;第二产业增加值4289.80亿元,增长7.3%;第三产业增加值6397.66亿元,增长9.3%。第一产业增加值占地区生产总值的比重为5.6%,第二产业增加值比重为37.9%,第三产业增加值比重为56.5%。全年人均地区生产总值135298元,比上年增长7.2%。

图1 2017-2021年地区生产总值(GDP)及其增长速度

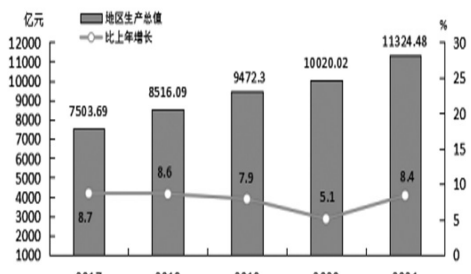
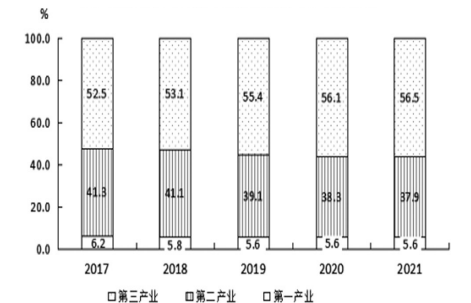


图2 2017-2021年三次产业增加值占地区生产总值比重



年末常住人口842万人,比上年末增加10万人。其中,城镇常住人口614.66万人,占总人口比重(常住人口城镇化率)为73%,比上年末提高0.5个百分点。全年出生人口6.3万人,出生率为8.82‰;死亡人口3.5万人,死亡率为4.88‰;自然增长率为3.94‰。年末户籍人口数为723.36万人,比上年末增加7.95万人。

全年城镇新增就业14.77万人。就业困难人员实现再就业5075人,失业人员再就业40485人,年末城镇登记失业率为3.16%,比上年末提高0.16个百分点。

全年居民消费价格比上年上涨0.6%。

图3 2021年市区居民消费价格月度涨跌幅度

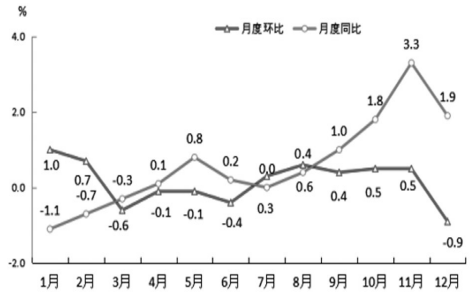


表1 2021年市区居民消费价格比上年涨跌幅度

指标	全市(%)
市区居民消费价格总水平	0.6
食品烟酒	-1.2
衣着	0.3
居住	1.1
生活用品及服务	0.3
交通和通信	4.0
教育文化和娱乐	1.6
医疗保健	0.4
其他用品和服务	-3.5

二、农业

全年农林牧渔业总产值1122.21亿元,比上年增长5.6%。粮食种植面积8.63万公顷,比上年增长0.007万公顷。粮食产量48.98万吨,比上年增长0.44万吨,增长0.9%。其中,稻谷产量23.99万吨,增加0.17万吨,增长0.7%。

图4 2017-2021年粮食产量及其增长速度

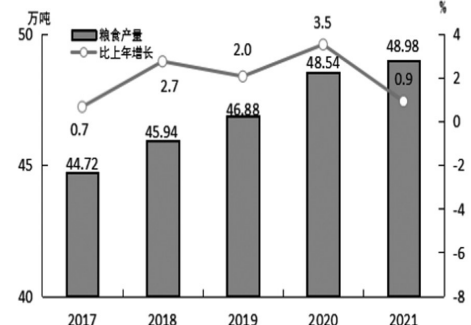


表2 2021年主要农产品产量

产品名称	产量(万吨)	比上年增长(%)
粮食	48.98	0.9
春收	5.67	-0.1
夏收	6.04	0.6
秋收	37.27	1.1
油料	5.61	4.0
其中:花生	5.31	3.4
油菜籽	0.30	17.1
甘蔗	3.97	6.3
茶叶	4.67	4.4
水果	93.60	4.1
蔬菜	447.70	4.4
食用菌	26.76	4.0

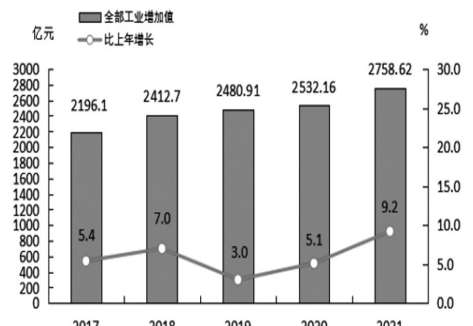
全年肉蛋奶总产量34.12万吨,比上年增长15.8%。肉类总产量21.01万吨,增长23.7%。其中,猪肉产量16.35万吨,增长33.2%。禽蛋产量12.34万吨,增长4.0%。牛奶产量0.74万吨,增长21.9%。年末生猪存栏119.96万头,比上年末增长11.4%;全年生猪出栏209.64万头,比上年增

长36.4%。全年水产品总产量297.18万吨,比上年增长4.5%。其中,淡水产品产量27.16万吨,增长3.3%;近海捕捞39.92万吨,与上年同期持平;远洋捕捞46.92万吨,增长14.8%;海水养殖183.18万吨,增长3.3%。

三、工业和建筑业

全年全部工业增加值2758.62亿元,比上年增长9.2%。规模以上工业增加值增长9.5%。其中,轻工业增长3.4%,重工业增长15.8%;采矿业增长0.3%,制造业增长8.8%,电力、热力、燃气及水生产和供应业增长16.6%。工业产品销售率96.3%。

图5 2017-2021年全部工业增加值及其增长速度



全年规模以上工业的35个行业大类中有27个增加值实现正增长。其中,汽车制造业增长23.1%,电气机械和器材制造业增长1.1%,计算机、通信和其他电子设备制造业增长28.4%,电力、热力生产和供应业增长16.9%。工业战略性新兴产业增加值增长15.4%,占规模以上工业增加值的比重为27.9%。高技术制造业增加值增长20.4%,占规模以上工业增加值的比重为12.4%。装备制造业增加值增长13.6%,占规模以上工业增加值的比重为22.4%。

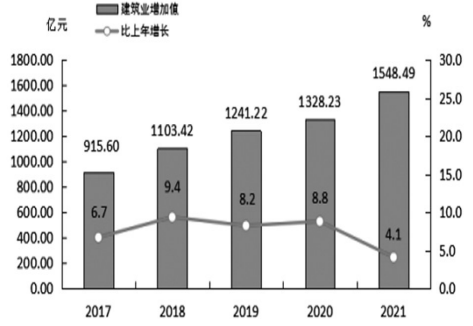
表3 2021年规模以上工业企业主要工业产品产量

产品名称	单位	产量	比上年增长(%)
纱	万吨	381.46	-2.5
布	亿米	4.24	2.0
化学纤维	万吨	658.11	13.4
彩色电视机	万台	0.91	-61.6
其中:液晶电视机	万台	0.91	-61.6
发电量	亿千瓦时	956.61	18.4
其中:火电	亿千瓦时	441.08	12.3
水电	亿千瓦时	50.44	-11.5
核电	亿千瓦时	424.25	30.6
风电	亿千瓦时	40.84	22.6
粗钢	万吨	1166.36	2.1
钢材	万吨	1451.10	1.2
水泥	万吨	639.57	2.6
纯碱(碳酸钠)	万吨	24.10	-5.5
烧碱(折100%)	万吨	12.86	27.3
农用氮、磷、钾化肥(折纯)	万吨	46.13	-15.3
发电机组(发电设备)	万千瓦	16.17	-40.0
汽车	万辆	5.45	17.0
其中:基本型乘用车(轿车)	万辆	0.15	5.3
运动型多用途乘用车(SUV)	万辆	0.58	-29.6
新能源汽车	万辆	0.00	-97.2
集成电路	亿块	0.69	-0.4
移动通信手机(手机)	万台	0.46	-34.0

全年规模以上工业企业实现利润653.49亿元,比上年增长35.6%。全年规模以上工业企业每百元营业收入中的成本为87.50元,比上年减少0.70元;营业收入利润率为5.69%,提高0.85个百分点。年末规模以上工业企业资产负债率为53.3%,比上年末下降0.2个百分点。

全年全社会建筑业实现增加值1548.49亿元,比上年增长4.1%。具有资质等级的总承包和专业承包建筑业企业完成建筑业总产值5840.00亿元,增长12.9%。

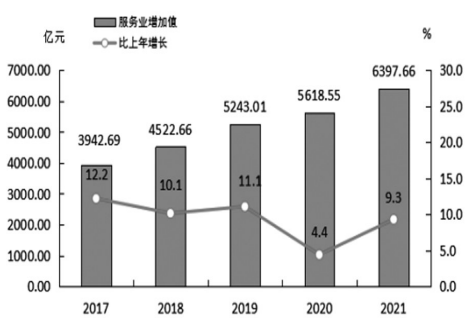
图6 2017-2021年建筑业增加值及其增长速度



四、服务业

全年批发和零售业增加值1312.25亿元,比上年增长13.1%;交通运输、仓储和邮政业增加值433.21亿元,增长16.0%;住宿和餐饮业增加值153.97亿元,增长12.2%;金融业增加值1189.90亿元,增长4.2%;房地产业增加值755.54亿元,增长9.6%。规模以上服务业企业营业收入比上年增长28.9%。

图7 2017-2021年服务业增加值及其增长速度



年末公路里程(不含平潭)11570公里,下降0.4%。其中高速公路总里程764公里,增长1.1%。年末铁路总里程542.33公里(干线476.24公里,支线66.09公里),其中高速铁路总里程409.64公里。

表4 2021年各种运输方式完成运输量情况

指标	单位	绝对数	比上年增长(%)
公路			
货物发送量	万吨	20693.9	25.9
旅客发送量	万人次	3633	-29.5
水路			
货物发送量	万吨	11149.85	4.7
旅客发送量	万人次	37.47	-39.0
铁路			
货物发送量	万吨	755	12.0
旅客发送量	万人次	1955.51	12.3
民航			
货邮吞吐量	万吨	15.27	27.3
旅客吞吐量	万人次	903.72	2.0

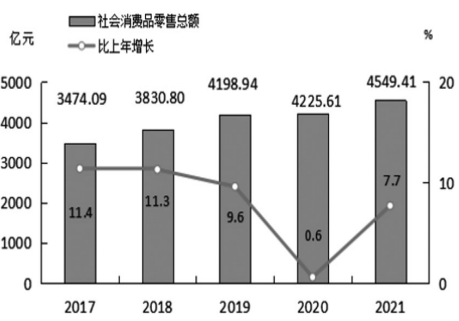
全年沿海港口完成货物吞吐量21066.35万吨,比上年增长5.6%。其中,外贸货物吞吐量5748.11万吨,增长5.0%。集装箱吞吐量329.23万标箱,下降2.6%。

全年完成邮政业务总量(按2020年不变单价测算)78.22亿元,增长26.4%;电信业务总量(按2020年不变单价测算)125.10亿元,增长20.5%。邮政业务收入84.91亿元,增长25.5%;电信业务收入120.38亿元,增长5.7%。邮政业全年完成邮政函件业务1012.99万件,快递业务量5.44亿件。年末全市电话用户总数1142.66万户,其中:固定电话用户154.2万户;移动电话用户988.46万户,其中5G电话用户206.57万户,全市年末互联网宽带接入用户(不含手机上网用户)401.62万户,增加30.13万户。

五、国内贸易

全年社会消费品零售总额4549.41亿元,比上年增长7.7%。在限额以上零售额中,按销售单位所在地统计,城镇消费品零售额2975.05亿元,增长9.2%;乡村消费品零售额222.97亿元,增长1.4%;按消费形态统计,商品零售额2966.55亿元,增长7.5%;餐饮收入231.47亿元,增长24.8%。

图8 2017-2021年社会消费品零售总额及其增长速度



限额以上单位商品零售额中,服装鞋帽针纺织品类比上年增长20.6%,石油及制品类增长35.9%,中西药品类增长14.3%,化妆品类增长8.4%,粮油食品类增长19.2%,文化办公用品类增长29.7%,日用品类增长13.4%,家用电器和音像器材类增长7.8%,家具类增长17.3%,金银珠宝类增长1.9%,汽车类下降2.9%。

全年限额以上通过公共网络实现的商品零售额391.23亿元,比上年增长52.0%。

六、固定资产投资

全年固定资产投资5330.27亿元,比上年增长5.9%。第一产业投资65.78亿元,增长20.6%;第二产业投资1476.94亿元,增长12.9%,其中,工业投资1470.35亿元,增长12.4%;第三产业投资3787.55亿元,增长3.2%。基础设施投资1348.96亿元,增长3.8%。民间投资3340.89亿元,增长6.5%。高技术产业投资296.83亿元,增长20.5%。全年到位资金4855.23亿元,比上年增长3.6%。

表5 2021年分行业固定资产投资情况

行业	绝对数(亿元)	比上年增长(%)
农、林、牧、渔业	68.18	18.6
采矿业	9.90	167.4
制造业	1162.34	14.3
电力、热力、燃气及水生产和供应业	298.11	4.0
建筑业	7.4	86.5
批发和零售业	31.48	-15.4
交通运输、仓储和邮政业	384.76	21.2
住宿和餐饮业	33.66	-22.0
信息传输、软件和信息技术服务业	61.85	-21.3
金融业	10.01	12.8
房地产业	2309.93	6.4
租赁和商务服务业	18.35	19.2
科学研究和技术服务业	17.83	124.7
水利、环境和公共设施管理业	656.01	-1.0
居民服务、修理和其他服务业	3.07	-20.3
教育	78.51	-36.0
卫生和社会工作	77.56	-14.8
文化、体育和娱乐业	75.24	-8.4
公共管理、社会保障和社会组织	26.06	12.2

全年房地产开发企业投资2248.81亿元,比上年增长8.6%。其中,住宅投资1637.84亿元,增长9.6%。

新开工建设保障性安居工程住房7598套(户)。

表6 2021年房地产开发和销售主要指标及其增长速度

指标	单位	绝对数	比上年增长(%)
投资完成额	亿元	2248.81	8.6
其中:住宅	亿元	1637.84	9.6
其中:90平方米及以下	亿元	649.12	-2.5
房屋施工面积	万平方米	8427.23	-2.7
其中:住宅	万平方米	5329.72	-2.1
房屋新开工面积	万平方米	1512.73	-22.1
其中:住宅	万平方米	1037.46	-15.5
房屋竣工面积	万平方米	899.62	-17.6
其中:住宅	万平方米	557.08	-15.4
商品房销售面积	万平方米	2138.49	13.3
其中:住宅	万平方米	1686.26	11.0
本年实际到位资金	亿元	2584.04	5.4
其中:国内贷款	亿元	456.12	36.1
个人按揭贷款	亿元	265.12	4.4
本年土地购置面积	万平方米	32.56	-61.2
土地购置费	亿元	935.36	-5.8

七、对外经济

全年进出口总额3321.5亿元,比上年增长32.6%。其中,出口额2200.6亿元,增长23.2%;进口额1121.0亿元,增长55.9%。进出口顺差1079.6亿元。

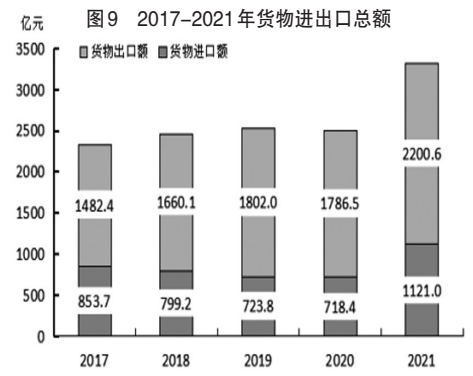


表7 2021年对主要国家和地区进出口情况

国家和地区	出口额(亿元)	比上年增长(%)	进口额(亿元)	比上年增长(%)
美国	359.8	4.7	51.5	79.8
欧盟	265	0.2	73.7	15.1
东盟	504	38.7	242.4	49.2
日本	121	33.1	50.5	16.8
香港地区	59	-29.9	5.3	129
台湾地区	87.8	45.5	68.4	36.2
韩国	64.2	63.2	35.6	-10.3
俄罗斯联邦	15.6	8.8	7.2	9.7

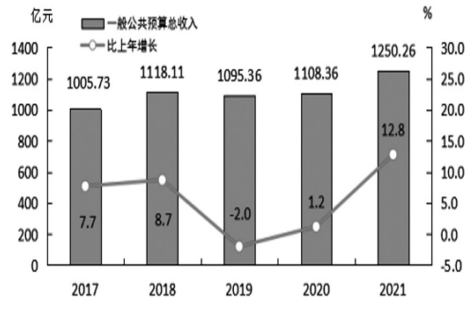
实际利用外商直接投资12.3亿美元,新批合同外资金额60.6亿美元。新批合同外投资项目467项,比上年增加170项。新批境外投资项目36项,新批境外协议投资总额5.2亿美元,其中,中方协议投资额4.7亿美元。本年新批台投资项目221项,增长66.2%。

全年对外承包工程完成营业额14.64亿美元,增长25.4%。对外承包工程期末在外人员1359人,下降5.9%。对外劳务合作完成营业额4.11亿美元,增长4.1%。对外劳务合作期末在外人员28442人,增长1.3%。

八、财政金融

全年一般公共预算总收入1250.26亿元,比上年增长12.8%,其中,地方一般公共预算收入749.85亿元,增长11.0%。一般公共预算支出925.73亿元,增长2.7%。税收收入563.77亿元,增长16.1%。

图10 2017-2021年一般公共预算总收入及其增长速度



年末金融机构本外币各项存款余额19117.34亿元,比上年末增长7.8%;金融机构本外币各项贷款余额21484.13亿元,比上年末增长9.3%。

表8 2021年末全部金融机构本外币存款情况

指标	年末数(万元)	比上年末增长(%)
各项存款	191173435	7.8
其中:住户存款	76128120	7.6
非金融企业存款	59399265	5.1
其中:人民币存款	187452094	7.8
各项贷款	214841341	9.3
其中:短期贷款	48270035	7.9
中长期贷款	158556444	9.3
其中:人民币贷款	211856950	9.7

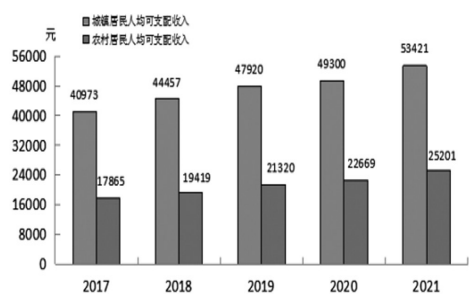
年末境内上市公司49家,比上年增加2家,总市值9661.41亿元,下降0.2%。全市股票、基金交易额116856.6亿元,全年期货交易总额52720.23亿元。年末股民资金开户数500.11万户,新增39.01万户;年末期货公司3家,期货营业部32个;证券公司2家,营业部138个;外资金融机构(不包含保险和证券机构)在福州设立的分行10个。

全年保险公司保费收入379.89亿元,比上年增长3.4%。其中,财产险保费收入96.44亿元,人身险保费收入283.45亿元。全年赔付支出139.74亿元,比上年增长24.1%。其中,财产险65.73亿元,人身险74.01亿元。

九、居民收入消费和社会保障

全年居民人均可支配收入44249元,比上年增长9.3%。按常住地分,农村居民人均可支配收入25201元,增长11.2%;城镇居民人均可支配收入53421元,增长8.4%。全年居民人均生活消费支出30869元,比上年增长13.2%。按常住地分,农村居民人均生活消费支出20911元,增长18.1%;城镇居民人均生活消费支出35664元,增长11.4%。

图11 2017-2021年居民人均可支配收入



年末社会基本养老保险参保人数472.64万人,比上年增加29.21万人。参保城镇企业职工219.72万人,城乡居民养老保险人员232.22万人,被征地农民养老保障人员55.28万人,机关事业单位养老保险人员20.7万人。

年末基本医疗保险参保人数687.45万人,其中职工基本医疗保险参保人数214.18万人,城乡居民基本医疗保险参保人数473.27万人。年末生育保险参保人数156.17万人,增加3.96万人。全市失业保险参保人数150.8万人,增加9.77万人。年末工伤保险参保人数189.46万人,增加8.06万人。

年末领取失业保险金人数37859人,比上年末增加2006人;纳入城市最低生活保障的居民8402人,比上年末增加781人;纳入农村最低生活保障的居民54888人,比上年末增加5416人。全年保障特困人员供养对象6592人。

年末全市建立社区卫生服务中心(站)189个。各类养老床位50490张,每千名老人拥有养老床位38.4张。

十、科学技术和教育

拥有国家重点实验室3个,省创新实验室1个,省级重点实验室115个,国家级工程技术研究中心4个,省级工程技术研究中心152个,省级新型研发机构73家。新认定省级企业技术中心10家,市级企业技术中心24家。专利授权29994件,其中,发明专利授权4168件。截至年末,有效发明专利20571件,比上年末增长19.9%,每万人发明专利拥有量24.81件。

全年研究生教育招生14730人,在校研究生40962人。普通高等教育招生117040人,在校428523人。中等职业教育招生35394人,在校99989人。全市普通高中招生41186人,在校生117303人。初中招生92931人,在校生269035人。普通小学招生106975人,在校生610362人。特殊教育在校生1945人。学前教育在园幼儿281609人。市级示范园92所,省级达标中学74所。初中毕业升学率98.5%。

十一、文化旅游、卫生健康和体育

年末全市文化系统共有艺术表演团体9个,公共图书馆14个,文化馆12个,群艺馆1个,剧场、剧院数1个,市属博物馆、纪念馆26个。各类艺术表演团体演出1168场,公共图书馆藏书量1307.81万册,市属博物馆、纪念馆收藏文物2.49万件,图书流动点1054个,乡镇综合文化站130个,农家书屋2165个。

年末共有影院71个,新增5个。广播电台8座,广播节目11套,电视节目11套。年末有线电视用户144.42万户,入户率49.4%。年末行政村有线电视联网率92.3%,广播综合人口覆盖率、电视综合人口覆盖率均为100%。

全年接待境内外游客(含一日游)8958.87万人次,比上年增长15.3%。其中,接待境外游客8.83万人次,下降84.2%;国内游客8950.03万人次,增长16.1%。旅游总收入719.48亿元,比上年增长0.6%,旅游外汇收入0.92亿美元,下降84.7%。年末星级酒店36家,星级酒店客房7923间,A级景区61个。

年末全市共有各级各类医疗卫生机构4852个,其中医院144个,乡镇卫生院124个,村卫生室2112个。年末卫生机构床位42934张。年末卫生技术人员70589人,其中,执业医师、执业(助理)医师26882人,注册护士31261人,乡镇卫生院卫生技术人员5880人,村卫生室卫生技术人员882人。每千人拥有卫生机构床位5.35张,每千人拥有医院床位4.55张,每千人拥有卫生技术人员8.79人,每千人拥有医生3.35人。

全年我市运动员在国家级及以上级别各类比赛中共获得41金24银19铜,其中东京奥运会取得金牌2枚、银牌1枚,全运会取得金牌9枚、银牌4枚、铜牌5枚。年末全市共有体育场馆数25198个,总面积1868.28万平方米,全民健身路径6805条。

十二、资源、环境和应急管理

全年人工更造林总面积4683.47公顷,新增1300.6公顷。全市森林覆盖率58.41%。商品材产量37.55万立方米,同比增长27.8%。年末公园数116座,公园绿地面积5471.7公顷。年末建成区新增绿地面积1264.77公顷,建成区绿地率40%。全市新增公园绿地面积198.48公顷,人均公园绿地面积14.03平方米。

全市主要河流整体水质为优。闽江(福州段)干流水质功能区达标率、敖江(福州段)干流水质功能区达标率、龙江流域水质功能区达标率、5个市级饮用水水源地水质达标率、县(市)级以上饮用水水源地水质达标率均为100%。

区域环境噪声56.7分贝,区域交通噪声67.1分贝,城区环境空气质量达标天数365天,城区环境空气质量达标率100%,空气质量指数2.59。年末省级以上自然保护区4个,其中国家级自然保护区2个。

全市污水处理率97%,城镇、农村生活垃圾无害化处理率均为100.0%。发生各类生产安全事故127起,死亡73人,按可比口径,分别比上年下降3.8%、5.2%。

注:

1. 本报未包括连江县的马祖列岛。
2. 本报所列数据为初步统计数,部分合计数或相对数由于单位取舍不同而产生的计算