

人口机械增长率-1.03%，比上年下降1.08%。

(林攀)

教职人员 1800 多人。

(吴静欣)

## 民族 宗教

**【民族】** 福州市 56 个民族成份齐全。2019 年，全市少数民族人口 8.87 万人，占全市总人口的 1.32%，少数民族流动人口 5 万人。畲族人口 4.7 万人，约占全市少数民族总人口的 53%。万人以上少数民族有畲族、回族；千人以上少数民族有满族、苗族、彝族、壮族、布依族、侗族和土家族等。

全市有连江县小沧畲族乡和罗源县霍口畲族乡 2 个少数民族乡，有 82 个少数民族行政村，其中，畲族村 80 个、回族村 1 个、满族村 1 个，主要分布在罗源、连江、永泰、晋安、福清、长乐等 6 个县（市）区。全市少数民族属散杂居型，呈大分散、小聚居状态，85% 以上人口居住在偏远山区。

**【宗教】** 福州是全国、全省宗教工作的重点地区，有佛教、道教、伊斯兰教、天主教、基督教五大宗教，2019 年，全市依法登记的市级宗教团体有 5 个（福州市佛教协会、福州市道教协会、福州市基督教三自爱国会、福州市基督教协会、福州市天主教爱国会），依法登记的宗教活动场所 1285 处。福州市民间信仰活动场所遍布城镇乡村，10 平方米以上民间信仰场所 3938 座，其中列入省级民间信仰联系点 31 座，市级民间信仰联系点 26 座。全市经认定备案宗

## 国民经济和社会发展情况

**【概况】** 2019 年，福州市实现地区生产总值 9392.30 亿元，比上年增长 7.9%。其中，第一产业增加值 526.47 亿元，比上年增长 3.8%；第二产业增加值 3830.99 亿元，增长 7.8%；第三产业增加值 5034.84 亿元，增长 8.3%。三次产业增加值占地区生产总值的比重，第一产业为 5.6%，第二产业为 40.8%，

第三产业为 53.6%。全年人均地区生产总值 120879 元，比上年增长 6.9%。全年限额以上批发和零售企业实现网上商品零售额 188.72 亿元，比上年增长 26.2%。

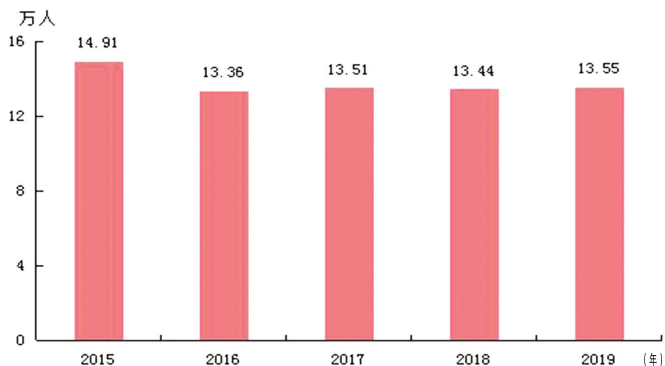
年末全市常住人口 780 万人（人口数据含平潭，下同），比上年末增加 6 万人。其中，城镇常住人口 550 万人，占总人口比重（常住人口城镇化率）为 70.5%，比上年末提高 0.2 个百分点。全年出生人口 9.7 万人，出生率 12.5‰；死亡人口 4.5 万人，死亡率 5.8‰；自然增长率 6.7‰。年末全市户籍总人口 710.09 万人，比上年增长 7.42 万人。

表 3 2019 年年末福州市人口数及其构成

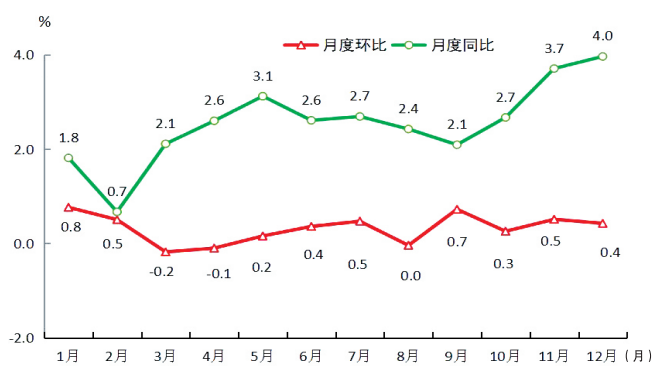
指 标	年末数（万人）	比重（%）
常住人口	780	100
其中：城镇	550	70.5
乡村	230	29.5

表 4 2019 年福州市居民消费价格比上年涨跌幅度

指 标	全市（%）
市区居民消费价格总水平	2.5
食品烟酒	7.1
衣着	1.4
居住	0.4
生活用品及服务	1.3
交通和通讯	-1.3
教育文化和娱乐	1.3
医疗保健	1.0
其他用品和服务	3.9



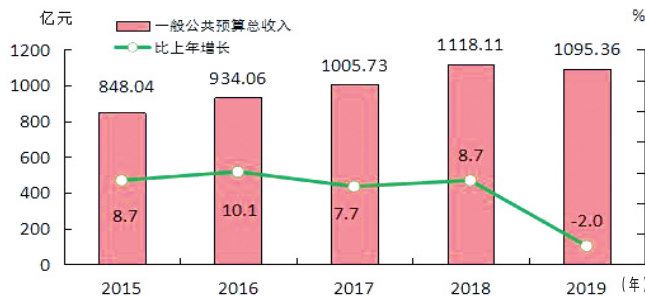
2015—2019 年福州市城镇新增就业人数



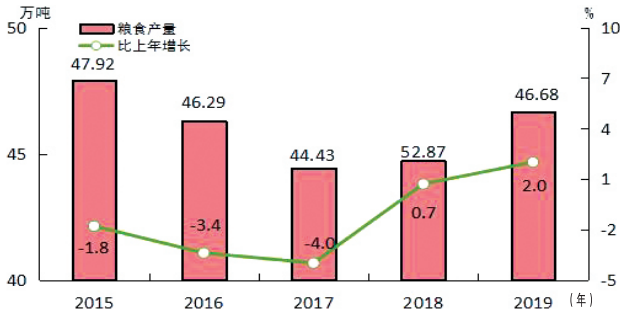
2019 年福州市市区居民消费价格月度涨跌幅度

表5 2019年福州市新建商品住宅销售价格涨跌幅度(月度同比)

月份	1月	2月	3月	4月	5月	6月	7月	8月	9月	10月	11月	12月
涨跌幅度(%)	8.7	8.9	9.8	10.6	12.9	10.8	9.9	8.1	7.4	6.6	4.7	4.2



2015—2019年福州市一般公共预算总收入及增长速度



2015—2019年福州市粮食产量及增长速度

全年城镇新增就业13.55万人，就业困难人员实现再就业4523人，失业人员再就业14232人，农业富余劳动力转移就业36807人。年末城镇登记失业率2.16%，比上年末降低0.25个百分点。

全年市区居民消费价格总水平比上年上涨2.5%，其中食品烟酒类价格上涨7.1%，衣着类上涨1.4%，教育文化和娱乐类上涨1.3%，居住类上涨0.4%，医疗保健类上涨1.0%，其他用品和服务类上涨3.9%，生活用品及服务类上涨1.3%，交通和通信类下降1.3%。

全年全市一般公共预算总收入1095.36亿元，比上年下降2%，其中，地方一般公共预算收入668.08亿元，比上年下降1.8%；一般公共预算支出952.17亿元，上涨3%。全市税收收入491.76亿元，比上年下降2.4%。

**【农业】** 2019年，福州市农林牧渔业完成总产值934.92亿元，比上年增长3.8%。粮食种植面积8.429万公顷，比上年增加960公顷，其中稻谷面积3.899万公顷，比上年减少980公顷；油料种植面积2.11万公顷，增加553.33公顷；蔬菜种植面积13.987万公顷，增加5453.33公顷。

全年粮食产量46.88万吨，比上年增加0.94万吨，增长2%。其中，稻谷产量23.49万吨，比上年减少225吨，下降0.1%。

全年肉蛋奶总产量28.16万吨，比上年下降6.7%。肉类总产量16.71万吨，比上年下降8.1%，其中，猪肉产量

12.02万吨，下降13.7%；禽肉产量3.44万吨，增长9.3%；牛肉产量0.33万吨，增长7.9%；羊肉产量0.61万吨，增长9.3%。年末生猪存栏71.18万头，比上年下降22.3%；生猪出栏153.08万头，下降12.5%。牛奶产量0.61万吨，下降8.9%。

全年水产品产量271.5万吨，比上年增长5.1%。其中，淡水产品产量25.89万吨，增长7%；海水产品产量245.63万吨，增长4.9%。

**【工业】** 2019年，福州市工业增加值2610.31亿元，比上年增长8.6%；规模以上工业增加值增长8.7%。在规模以上工业中，分经济类型看，国有控股企

业比上年增长2.8%，大中型企业增长7.3%；国有企业增长5.5%，集体企业增长13.1%，股份制企业增长12.2%，外商及港澳台商投资企业增长1.9%，私营企业增长12.9%；分轻重工业看，轻工业增长9%，重工业增长8.5%；分门类看，采矿业增长34.9%，制造业增长8.9%，电力、热力、燃气及水生产和供应业增长6.4%。工业产品销售率96.64%，比上年降低0.45个百分点。

全市规模以上工业的35个行业大类中有16个增加值增速在两位数，其中，非金属矿采选业比上年增长34.9%，通用设备制造业增长31.3%，文教、工美、体育和娱乐用品制造业增长21.8%，化学原料和化学制品制造业增长21.6%，

表6 2019年福州市主要农产品产量

产品名称	产量(万吨)	比上年增长(%)
粮食	468813	2.0
春收	51753	7.9
夏收	58725	0.0
秋收	358335	1.7
油料	52167	4.2
其中：花生	49358	5.1
油菜籽	2787	-8.9
甘蔗	35701	4.2
茶叶	42399	5.3
园林水果	837424	8.2
蔬菜	4106955	5.2
食用菌	239383	7.0

黑色金属冶炼和压延加工业增长 21%。规模以上工业中十大主导行业增加值比上年增长 5.8%，其中，黑色金属冶炼和压延加工业增加值增长 21%，化学纤维制造业增加值增长 16.5%。六大高耗能行业增加值比上年增长 13%，占规模以上工业增加值的比重为 25.5%。工业战略性新兴产业增加值比上年增长 6.3%，占规模以上工业增加值的比重为 23.8%。高技术制造业增加值比上年增长 7.1%，占规模以上工业增加值的比重为 11.5%。装备制造业增加值比上年增长 3.7%，占规模以上工业增加值的比重为 22.4%。

全年规模以上工业企业实现利润总额 514.66 亿元，比上年增长 0.4%。其中，集体企业 1.8 亿元，下降 49.7%；股份制企业 352.02 亿元，下降 0.8%；外商及港澳台商投资企业 153.93 亿元，增长 3.9%；非公有制企业 441.26 亿元，增长 3.8%；国有企业 3.40 亿元，增长 42.3%。规模以上工业企业资产负债率 54.2%，每百元营业收入中的成本为 88 元，提高 0.54 元，营业收入利润率 5.34%。

**【建筑业】** 2019 年，福州市建筑业实现增加值 1241.22 亿元，比上年增长 5.7%。全市具有资质等级的总承包和专业承包建筑业企业完成建筑业总产值 4719.27 亿元，比上年增长 14.8%。

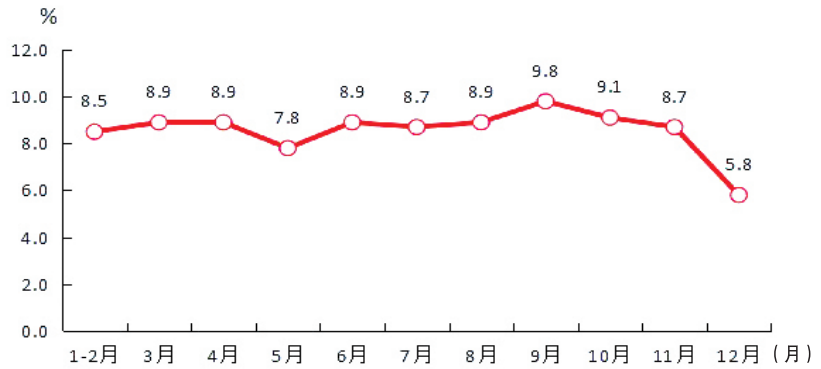
**【固定资产投资】** 2019 年，福州市固定资产投资比上年增长 9%，其中，第一产业投资增长 34.2%，第二产业投资增长 14.5%（工业投资增长 16.4%），第三产业投资增长 6.8%。基础设施投资比上年下降 0.2%，占固定资产投资的比重为 27.3%；民间投资增长 4.4%，占固定资产投资的比重为 57.7%。从到位资金情况看，全年到位资金比上年增长 10.5%，其中，国家预算资金增长 14.7%，国内贷款增长 19.4%，自筹资金增长 13%，其他资金下降 1.6%。

全年房地产开发投资 1812.77 亿元，比上年增长 25.9%。其中，住宅投资 1288.84 亿元，增长 33.4%；办公楼投资 106.84 亿元，增长 25%；商业营业用房投资 122.92 亿元，下降 7.8%。年

末商品房待售面积 375.04 万平方米，比上年末增加 0.66 万平方米。年末商品房住宅待售面积 94.39 万平方米，比上年末增加 3.17 万平方米。

全年新开工建设城镇保障性安居工程住房 11072 套，基本建成城镇保障性安居工程住房 5701 套。

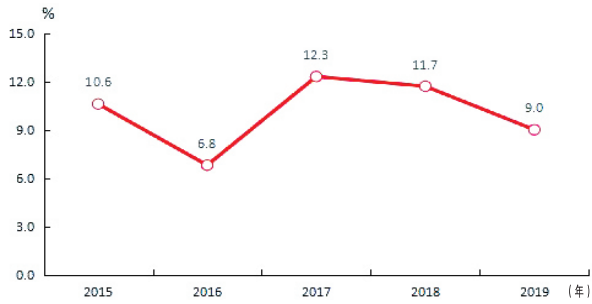
全年房地产开发投资 1812.77 亿



2019 年福州市规模以上工业增加值增长速度（当月同比）

表 7 2019 年福州市规模以上工业企业主要工业产品产量

产品名称	单位	产量	比上年增长 (%)
发电量	亿千瓦时	751.28	4.6
# 火电	亿千瓦时	340.19	3.5
水电	亿千瓦时	79.52	27.9
核电	亿千瓦时	307.53	0.7
风力	亿千瓦时	24.04	8.2
食用植物油	吨	733473	14.2
纱	万吨	349.13	5.0
化学纤维	吨	5477572	21.5
人造板	立方米	375465	6.7
鞋	万双	43153.40	42.4
塑料制品	吨	1454230	11.5
水泥	吨	6078686	-7.3
花岗石板材	万平方米	106.59	-54.7
粗钢	吨	9779492	36.6
钢材	吨	11845732	33.6
铝材	吨	596185	16.1
汽车	辆	67126	-45.6
其中：轿车	辆	7812	-11.8
显示器	万台	3037.20	-3.5
打印机	万台	31.25	8.7
彩色电视机	台	49150	-91.9
布	万米	42140	-9.8
纯碱	吨	290660	17.8
烧碱	吨	136135	12.4
集成电路	万块	5497	5.6



2015—2019年福州市固定资产投资增长速度

元,比上年增长25.9%。其中,住宅投资1288.84亿元,增长33.4%;办公楼投资106.84亿元,增长25%;商业营业用房投资122.92亿元,下降7.8%。年末商品房待售面积375.04万平方米,比上年末增加0.66万平方米。年末商品住宅待售面积94.39万平方米,比上年末增加3.17万平方米。

全年新开工建设城镇保障性安居工程住房11072套,基本建成城镇保障性

表8

2019年福州市分行业固定资产投资情况

行业	投资额比上年增长 (%)
农、林、牧、渔业	31.5
采矿业	-28.1
制造业	17.2
电力、热力、燃气及水的生产和供应业	14.1
建筑业	-90.9
批发和零售业	-80.7
交通运输、仓储和邮政业	-2.6
住宿和餐饮业	-38.9
信息传输、软件和信息技术服务业	-16.0
金融业	-32.8
房地产业(含房地产开发)	22.7
租赁和商务服务业	-23.5
科学研究和技术服务业	-36.5
水利、环境和公共设施管理业	-5.2
居民服务和其他服务业	-87.6
教育	40.0
卫生和社会工作	160.2
文化、体育和娱乐业	-22.4
公共管理和社会组织	-43.4

表9

2019年福州市房地产开发和销售主要指标完成情况

指标	单位	实绩	比上年增长 (%)
投资完成额	亿元	1812.77	25.9
商品房屋施工面积	万平方米	8480.51	7.1
其中:住宅	万平方米	5458.31	11.1
2019年新开工面积	万平方米	1743.02	-4.8
商品房屋竣工面积	万平方米	389.85	-46.1
其中:住宅	万平方米	246.61	-44.1
商品房屋销售面积	万平方米	1708.19	-0.2
其中:住宅	万平方米	1330.07	5.9

安居工程住房 5701 套。

**【国内贸易】** 2019 年，福州市社会消费品零售总额 4198.94 亿元，比上年增长 9.6%。在限额以上企业商品零售额中，按消费形态统计，商品零售额 2870.75 亿元，比上年增长 13.6%；餐饮收入额 201.59 亿元，增长 11.3%。按销售单位所在地统计，城镇消费品零售额 2847.84 亿元，比上年增长 13.2%；乡村消费品零售额 224.5 亿元，增长 16.2%。

限额以上企业商品零售额中，通讯器材类零售额比上年增长 20.6%，服装鞋帽针纺织品类增长 8%，金银珠宝类增长 2.6%，粮油食品类增长 15.7%，日用品类增长 21.5%，家具类增长 8.9%，化妆品类增长 20.9%，汽车类增长 7.8%，体育、娱乐用品类增长 30.0%，家用电器和音响器材类增长 20.3%，石油及制品类增长 17.5%。

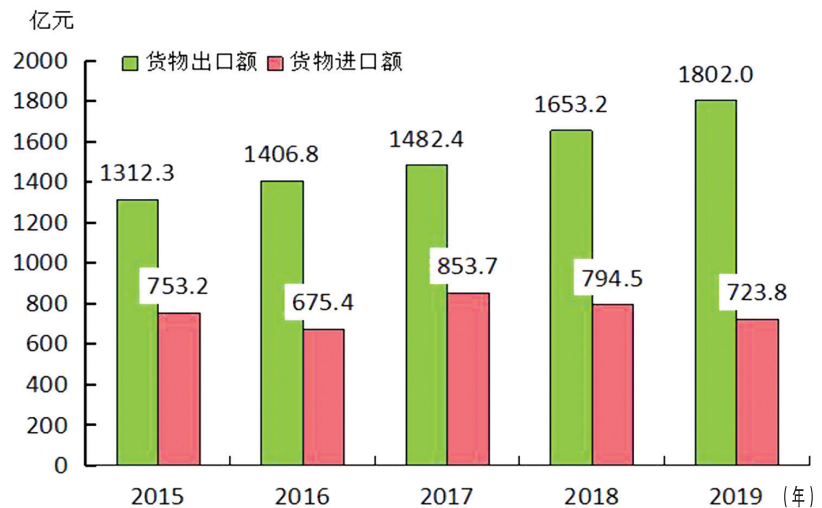
**【对外经济】** 2019 年，福州市实际

利用外商直接投资 9.4 亿美元，新批合同外资金额 39.4 亿美元。新批合同外投资项目 310 个，比上年少 214 个。

新批境外投资项目 30 个，新批境外协议投资总额 3.6 亿美元，其中，中方协议投资额 2.6 亿美元。年度新批台投资项目 124 个，比上年少 50 个，对台

贸易额 92.8 亿美元，下降 23.5%。

全年对外承包工程完成营业额 8.6 亿美元，比上年下降 1.3%；对外承包工程期末在外人员 40771 人，下降 16.3%。对外劳务合作完成营业额 1707 万美元，比上年下降 17.1%；对外劳务合作期末在外人员 35339 人，



2015—2019 年福州市货物进出口总额

表 10

2019 年福州市进出口主要分类情况

指标	实绩 (亿元)	比上年增长 (%)
进出口总额	2525.8	3.2
进口总额	723.8	-8.9
出口总额	1802.0	9.0
其中：一般贸易	1420.7	15.6
加工贸易	363.9	-14.7
其中：机电产品出口	572.9	11.8
其中：高新技术产品出口	107.5	-11.3

表 11

2019 年福州市对主要市场进出口情况

国家和地区	出口额 (亿元)	比上年增长 (%)	进口额 (亿元)	比上年增长 (%)
美国	337	-11.4	24.8	-46.3
欧盟	277.1	7.4	586.1	-5.3
东盟	371	39.8	116.1	-2.3
日本	93.9	3.5	53.5	-8.3
中国香港地区	65.3	-28.3	2.5	263.3
中国台湾地区	40.7	7.7	52.1	-37.7
韩国	45.8	3.9	75.7	-7.9
俄罗斯联邦	18.1	21.4	4.2	0.8

下降2%。

**【交通】** 2019年,福州市交通运输、仓储和邮政业实现增加值314.67亿元,比上年增长10.7%。年末公路里程(不含平潭)11659千米,比上年

增长1.59%,其中高速公路总里程673千米,增长14.69%;年末铁路营业里程475千米(干线409千米、支线66千米),其中高速铁路总里程342千米,与上年持平。

全年沿海港口完成货物吞吐量

17038.2万吨,比上年增长16.8%,其中外贸货物吞吐量5485.77万吨,增长4.6%。集装箱吞吐量340.82万标箱,比上年增长5.1%,其中,对台直航集装箱吞吐量30.16万标箱,下降9.2%。

年末全市汽车保有量140.99万

表 12

2019年福州市分行业外商直接投资情况

行业	实际利用外资(万美元)
总计	77877
农、林、牧、渔业	170
制造业	11418
电力、热力、燃气及水生产和供应业	1028
建筑业	6806
批发和零售业	19114
交通运输、仓储和邮政业	4805
住宿和餐饮业	846
信息传输、软件和信息技术服务业	10126
金融业	1369
房地产业	15561
租赁和商务服务业	1451
科学研究和技术服务业	1166
水利、环境和公共设施管理业	1994
居民服务、修理和其他服务业	612
教育	79
卫生和社会工作	183
文化、体育和娱乐业	1149

表 13

2019年福州市各种运输方式完成货物运输量与旅客运输量情况

指 标	单位	绝对数	比上年增长(%)
公路			
货物运输量	万吨	19759	10.8
旅客运输量	万人次	8368	-4.2
水路			
货物运输量	万吨	10554	10.1
旅客运输量	万人次	149	23.1
铁路			
货物发送量	万吨	689	8.8
旅客发送量	万人次	3428	5.7
民航			
货邮吞吐量	万吨	13	-1.6
旅客吞吐量	万人次	1476	2.6

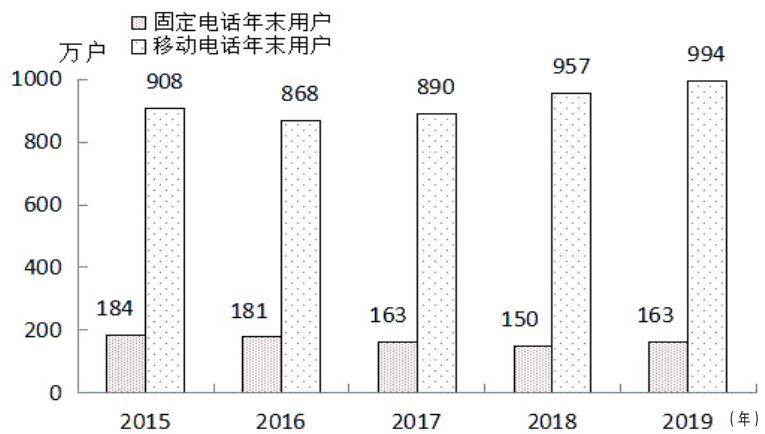
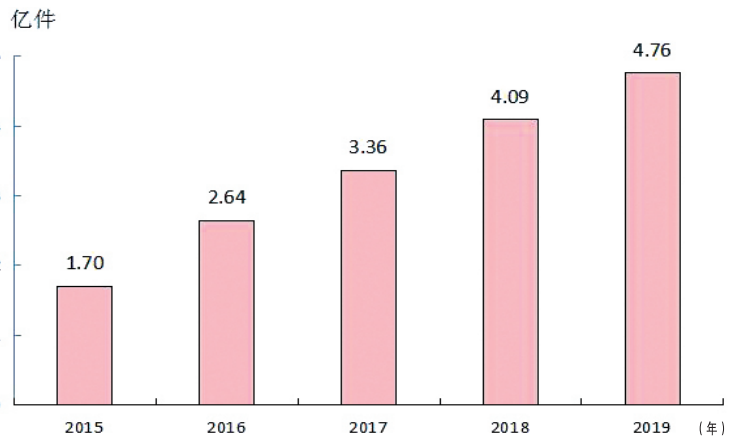


辆（含三轮汽车和低速货车），比上年末增长7.4%，其中私人汽车保有量119.03万辆，增长6.1%。全市轿车保有量84.53万辆，比上年增长6.1%，其中私人轿车保有量76.24万辆，增长4.7%。

**【邮电】** 2019年，福州市完成邮政业务总量119.13亿元，比上年增长22.31%；电信业务总量756.3亿元，增长59.11%。邮政业务收入60.89亿元，比上年增长13.52%；电信业务收入106.51亿元，下降1.38%。邮政业全年完成邮政函件业务1832.72万件，快递业务量4.76亿件。年末全市电话用户总数1156.6万户，其中固定电话用户163.00万户，移动电话用户993.60万户（4G电话用户830.30万户，净增61.80万户）。年末全市互联网宽带接入用户（不含手机上网用户）369.78万户，比上年末增加34.39万户。

**【旅游】** 2019年，福州市接待境内外游客（含一日游）9654.17万人次，比上年增长17.3%。其中，接待境外游客173.4万人次，增长7.1%；国内游客9480.77万人次，增长17.5%。旅游总收入1450.58亿元，比上年增长23.9%，旅游外汇收入19亿美元，增长5.2%。年末星级酒店42家，星级酒店客房8333间，A级景区40个，全年经福州口岸赴台旅游3.5万人次，比上年下降3.96%。

**【金融】** 2019年末，福州市金融机



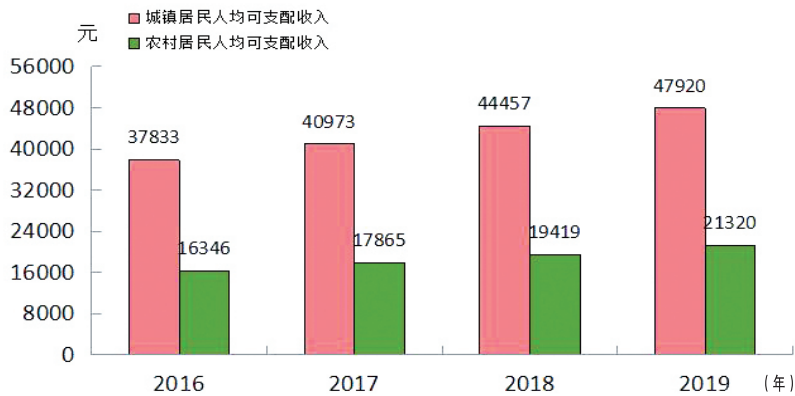
构本外币各项存款余额15757.34亿元，比上年末增长10.9%，其中，非金融企业存款4928.35亿元，增长3.6%，住户存款6154.33亿元，增长18.5%。金融机构本外币各项贷款余额17443.72亿元，比上年末增长13.5%，其中，短期贷款3800.02亿元，增长15.5%，中长期贷款12876.23亿元，增长13.2%。金

融机构人民币存款余额15367.47亿元，比上年末增长11.1%，金融机构人民币贷款余额17137.37亿元，增长14.9%。年末境内上市公司45家，比上年多2家，市价总值8420.01亿元，比上年增长27.3%；全市股票、基金交易额78791.73亿元，全年期货交易额31456.83亿元。年末股民资金开户数

表 14

2019年福州市全部金融机构本外币存贷款情况

指标	年末数 (亿元)	比上年末增长 (%)
各项存款余额	15757.34	10.9
其中：非金融企业存款	4928.35	3.6
住户存款	6154.33	18.5
其中：人民币存款	15367.47	11.1
各项贷款余额	17443.72	13.5
其中：短期贷款	3800.02	15.5
中长期贷款	12876.23	13.2
其中：人民币贷款	17137.37	14.9



2016—2019年福州市城镇及农村居民可支配收入

418.48万户，新增54.24万户；年末期货公司3家，期货营业部34个；证券公司2家，营业部136个；外资金融机构（不包含保险和证券机构）在福州设立的分行10个。

全年内外资保险公司保费收入343.28亿元，比上年增长13.3%，其中，财产险保费收入97.48亿元，人身险保费收入245.79亿元。支付各类赔款及给付101.11亿元，比上年增长8.2%，其中，财产险赔款53.90亿元，人身险赔款47.21亿元。年末各类保险营业网点405个，外资保险机构在福州设立分公司15个，代表处1个。

**【人民生活】** 2019年，福州市居民人均可支配收入38719元，比上年增长9.5%。按常住地分，农村居民人均可支配收入21320元，比上年增长9.8%；城镇居民人均可支配收入47920元，增长7.8%。

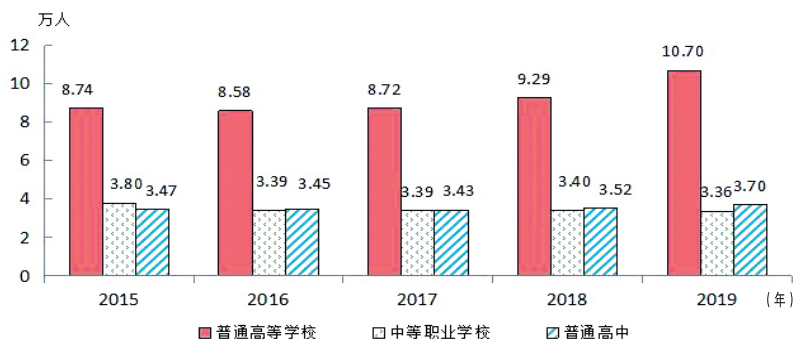
全市居民人均生活消费支出27490元，比上年增长10.3%。按常住地分，农村居民人均生活消费支出17711元，比上年增长9%；城镇居民人均生活消费

支出32662元，比上年增长9.4%。

**【社会保障】** 2019年末，福州市社会基本养老保险参保人数444.96万人，比上年增长12.46万人，其中参保城镇企业职工199.69万人，城乡居民基本养老保险人员224.87万人，被征地农民养老保障人员51.5万人，机关事业单位养老保险人员20.4万人。年末基本医疗保险参保人数621.56万人，其中职工基本医疗保险参保人数159.42万人，城乡居民基本医疗保险参保人数462.14万人。年末生育保险参保人数114.69万人，比上年减少5.08万人。

全市失业保险参保人数130.76万人，比上年增长6.9万人。年末工伤保险参保人数177.61万人，比上年增长2.1万人。年末全市领取失业保险金人数18549人，比上年增长9100人；全市纳入城市最低生活保障的居民6701人，减少471人；纳入农村最低生活保障的居民43969人，增加653人；全年保障特困人员供养对象6777人。

**【教育】** 2019年，福州市研究生教



2015—2019年福州市各类学校招生人数

育招生10989人，在校研究生30822人。普通高等教育招生107017人，在校生340330人。中等职业教育招生33632人，在校生85918人。全市普通高中招生36976人，在校生105660人。初中招生84940人，在校生243783人。普通小学招生108094人，在校生589118人。特殊教育在校生1736人。学前教育在园幼儿277908人。市级示范园78所，省级达标中学74所。初中毕业升学率98.2%。

**【科学技术】** 2019年末，福州市有国家级创新型企业3家，国家创新型试点企业4家；高新技术企业1407家，比上年增长380家。新认定省级企业技术中心11家，新认定市级企业技术中心12家。全市专利申请量29035件，其中发明专利申请8783件；全市专利授权量18981件，其中发明专利授权3374件。全年登记技术合同3528项，成交额50.11亿元。

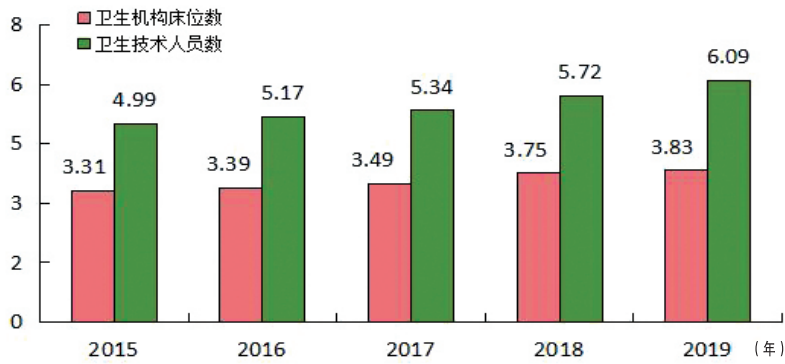
**【文化】** 2019年末，福州市文化系统有艺术表演团体9个，公共图书馆14个，文化馆12个，群艺馆1个，剧场、剧院数1个，博物馆、纪念馆38个。各类艺术表演团体演出1852场，公共图书馆藏书量1138.72万册，博物馆、纪念馆收藏文物17.04万件，图书流动点869个，乡镇综合文化站130个，农家书屋2195个。

年末全市有影院61个，减少1个。广播电台、广播电视台共8座，广播节目11套，电视节目13套。年末有线电视用户145.36万户，入户率62.6%。年末行政村有线电视联网率90.8%，广播综合人口覆盖率、电视综合人口覆盖率均为100%。

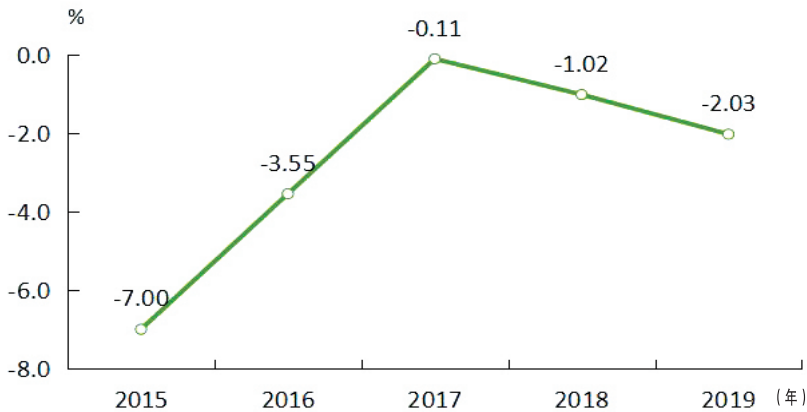
**【卫生】** 2019年末，福州市有各级各类医疗卫生机构4332个，其中医院132个，社区卫生服务中心（站）182个，乡镇卫生院124个，村卫生所2080个。年末卫生机构床位38277张。年末卫生技术人员60878人，其中，执业医师、执业（助理）医师23588人，注册护士26839人，乡镇卫生院卫技人员5280人，村卫生所卫技人员822人。年末每千人



万张/万人



2015—2019年福州市卫生机构床位数和卫生技术人员数



2015—2019年福州市单位GDP能源消耗增长率

拥有卫生机构床位5.21张，每千人拥有医院床位4.39张，每千人拥有卫生技术人员8.29人，每千人拥有医生3.21人。

**【体育】** 2019年，福州市运动员在国际比赛中获得6枚金牌、2枚银牌、2枚铜牌，在全国比赛中获得11枚金牌、6枚银牌、16枚铜牌。在第二届青运会上福州运动员取得11枚金牌、5枚银牌、8枚铜牌。全市有体育场馆数135个，

总面积91.51万平方米。全市含12个县（市）区举办龙舟、登山、健步行、武术、舞蹈、篮球、气排球、乒乓球、柔力球、健身气功、桥牌、象棋围棋、门球、足球、定向越野、农耕大赛等30多项近千场次的全民健身活动，参与群众500多万人次。

**【能源消耗】** 2019年，福州市规模以上工业能耗1630.22万吨标准煤。

全社会用电量比上年增长3.7%。万元地区生产总值能耗比上年下降2.03%。

**【资源、环境】** 2019年，福州市森林覆盖率58.1%。全年植树造林总面积5013.33公顷，其中人工更新造林总面积3286公顷。商品材产量30.07万立方米，比上年增长10.35%。年末公园数116座，公园绿地面积4166.28公顷。年末建成区新增绿地面积348.60公顷，建成区绿地率42.2%。全市新增公园绿地面积197.82公顷，人均公园绿地面积14.77平方米。

全市主要河流整体水质为优。闽江（福州段）干流水质功能区达标率、敖江（福州段）干流水质功能区达标率、龙江流域水质功能区达标率、5个市级饮用水水源地水质达标率、县（市）级以上饮用水水源地水质达标率均为100%。

全市城区环境空气达标率98.6%，城区环境空气达标天数360天，空气质量综合指数3.0。区域环境噪声57.2分贝，区域交通噪声分贝68.7分贝。

全市城镇、农村生活垃圾无害化处理率均为100%，污水处理率93.6%。

**【安全生产】** 2019年，福州市发生各类生产安全事故205起、死亡94人、受伤人数123人，按可比口径，分别比上年下降14.9%、14.6%和33.5%。全年未发生重特大事故。

（林鸿胤）

（编辑 黄铭）