

2022年福州市国民经济和社会发展统计公报

福州市统计局 国家统计局福州调查队

2023年3月25日

一、综合

初步核算,全年实现地区生产总值12308.23亿元,比上年增长4.4%。其中,第一产业增加值683.38亿元,增长3.0%;第二产业增加值4656.90亿元,增长5.2%;第三产业增加值6967.95亿元,增长4.0%。

图1 2018-2022年地区生产总值及其增长速度

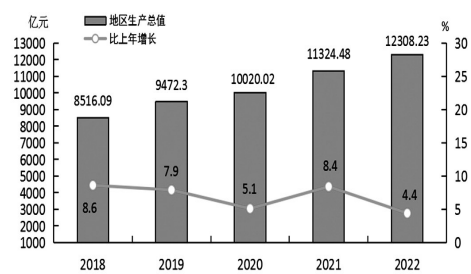
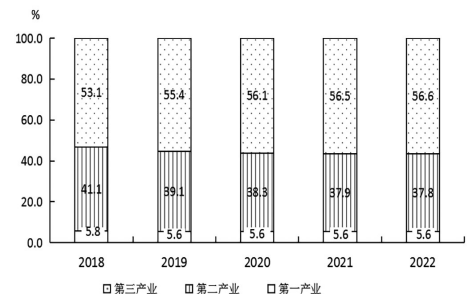


图2 2018-2022年三次产业增加值占地区生产总值比重



2022年末常住人口844.8万人,比上年末增加2.8万人。其中,城镇常住人口619万人,占总人口比重(常住人口城镇化率)为73.27%,比上年末提高0.27个百分点。

全年城镇新增就业14.45万人。就业困难人员实现再就业4877人,失业人员再就业42776人。

图3 2022年市区居民消费价格月度涨跌幅度

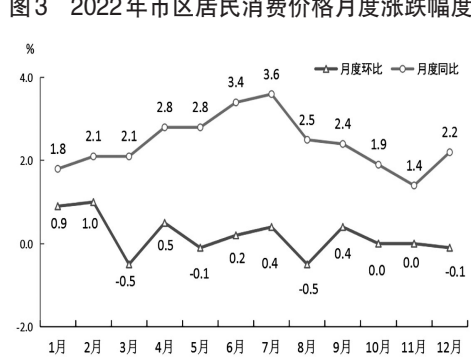


表1 2022年市区居民消费价格比上年涨跌幅度

Table with 2 columns: Indicator and Year-over-year Change (%)

二、农业

全年农林牧渔业总产值1194.75亿元,比上年增长3.2%。粮食种植面积8.67万公顷,比上年增长0.04万公顷。

图4 2018-2022年粮食产量及其增长速度

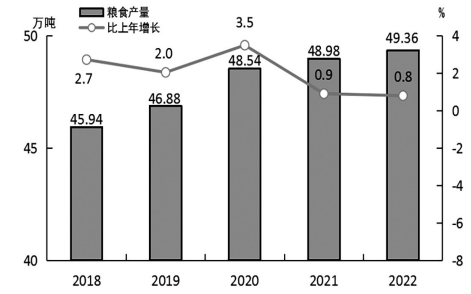


表2 2022年主要农产品产量

Table with 3 columns: Product Name, Yield (10,000 tons), and Year-over-year Growth (%)

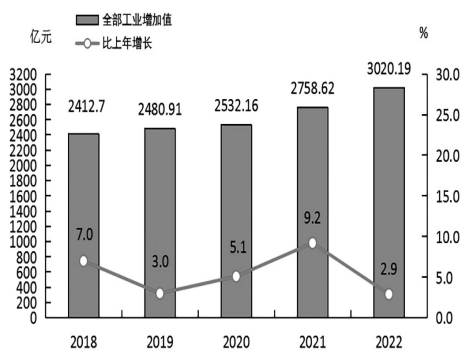
全年肉蛋奶总产量35.23万吨,比上年增长3.3%。肉类总产量21.51万吨,增长2.4%。其中,猪肉产量16.67万吨,增长2.0%。

全年水产品总产量300.50万吨,比上年增长1.1%。其中,淡水产品产量26.86万吨,下降1.1%;近海捕捞39.91万吨,下降0.02%;

三、工业和建筑业

全年全部工业增加值3020.19亿元,比上年增长2.9%。规模以上工业增加值增长3.8%。其中,轻工业下降1.6%,重工业增长8.9%;

图5 2018-2022年全部工业增加值及其增长速度



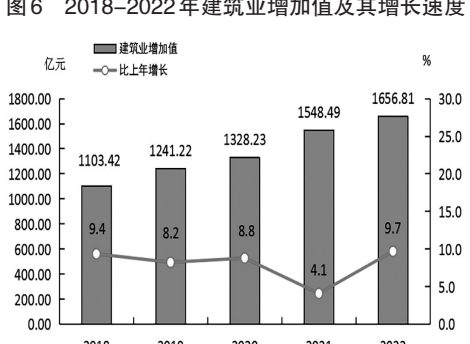
全年规模以上工业的35个行业大类中有17个增加值实现正增长。其中,电力、热力生产和供应业增长33.8%,化学原料和化学制品制造业增长27.5%;

表3 2022年规模以上工业企业主要工业产品产量

Table with 4 columns: Product Name, Unit, Volume, and Year-over-year Growth (%)

全年规模以上工业企业实现利润551.79亿元,比上年下降15.9%。全年规模以上工业企业每百元营业收入中的成本为88.44元,比上年上升0.97元;

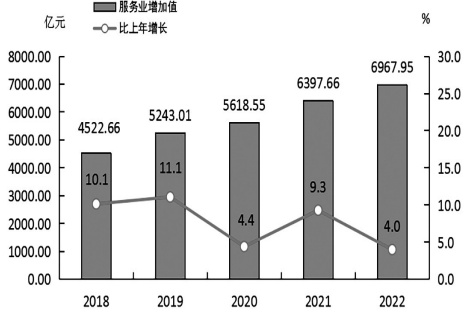
图6 2018-2022年建筑业增加值及其增长速度



四、服务业

全年批发和零售业增加值1506.51亿元,比上年增长6.9%;交通运输、仓储和邮政业增加值509.75亿元,增长1.9%;

图7 2018-2022年服务业增加值及其增长速度



年末公路里程(不含平潭)11648公里,增长0.7%。其中高速公路总里程764公里;年末铁路总里程542.33公里(干线476.24公里、支线66.09公里),其中高速铁路总里程409.64公里。

表4 2022年各种运输方式完成运输量情况

Table with 4 columns: Indicator, Unit, Absolute Value, and Year-over-year Growth (%)

全年沿海港口完成货物吞吐量23316.70万吨,比上年增长10.7%。其中,外贸货物吞吐量5546.73万吨,下降3.5%。

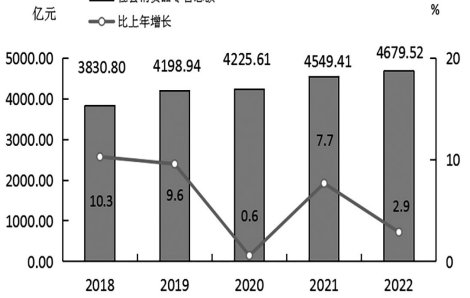
年末民用汽车保有量168.89万辆,其中私人汽车保有量142.52万辆。民用轿车保有量98.38万辆,其中私人轿车保有量88.52万辆。

全年完成邮政业务总量90.1亿元,增长15.2%;完成电信业务总量132.39亿元,增长20.7%。邮政业务收入116.63亿元,增长37.4%;

五、国内贸易

全年社会消费品零售总额4679.52亿元,比上年增长2.9%。在限额以上零售额中,按销售单位所在地统计,城镇消费品零售额2812.85亿元,增长7.1%;

图8 2018-2022年社会消费品零售总额及其增长速度



限额以上单位商品零售额中,粮油、食品类零售额比上年增长19.6%,饮料类增长6.0%,烟酒类增长17.5%;

六、固定资产投资

全年固定资产投资5643.47亿元,比上年增长5.9%。第一产业投资70.18亿元,增长6.7%;第二产业投资1629.89亿元,增长10.4%;

表5 2022年分行业固定资产投资情况

Table with 3 columns: Industry, Absolute Value (100 million yuan), and Year-over-year Growth (%)

全年房地产开发企业投资1912.30亿元,比上年下降15.0%。其中,住宅投资1457.21亿元,下降11.0%。

新开工建设保障性安居工程住房11305套(户)。

表6 2022年房地产开发和销售主要指标及其增长速度

Table with 4 columns: Indicator, Unit, Absolute Value, and Year-over-year Growth (%)

七、对外经济

全年进出口总额3656.9亿元,比上年增长10.2%。其中,出口额2564.6亿元,增长16.6%;

图9 2018-2022年货物进出口总额

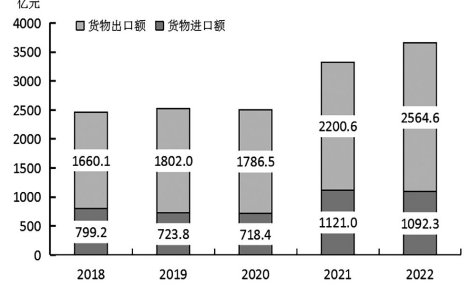


表7 2022年对主要国家和地区进出口情况

Table with 4 columns: Country/Region, Export Value (100 million yuan), Growth (%), Import Value (100 million yuan), and Growth (%)

实际使用外资额11.03亿美元,合同外资额19.9亿美元。新设外资企业数435家。新批境外投资项目44项,新批境外协议投资总额5.85亿美元;

全年对外承包工程完成营业额8.71亿美元,下降41.0%。对外承包工程期末在外人员1377人,增长1.3%。

八、财政金融

全年一般公共预算总收入1059.05亿元,扣除留抵退税因素后比上年下降5.5%。其中,地方一般公共预算收入698.52亿元,扣除留抵退税因素后增长1.1%。

表8 2022年末全部金融机构本外币存款贷款情况

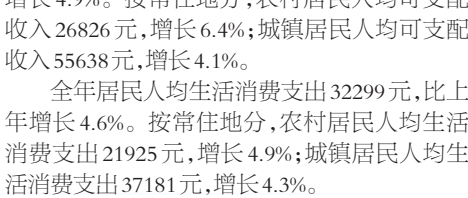
Table with 3 columns: Indicator, Year-end Value (100 million yuan), and Year-over-year Growth (%)

年末境内上市公司54家,比上年增加5家,总市值8384.23亿元,下降13.2%。全市股票、基金交易额111051.12亿元,全年期货交易额43312.15亿元。

九、居民收入消费和社会保障

全年居民人均可支配收入46418元,比上年增长4.9%。按常住地分,农村居民人均可支配收入26826元,增长6.4%;

图10 2018-2022年居民人均可支配收入



全市污水处理率97%,城镇、农村生活垃圾无害化处理率均为100.0%。

发生各类生产安全事故114起、死亡64人,按可比口径,分别比上年下降10.2%、12.3%。

年末基本养老保险参保人数512.03万人,比上年增加39.39万人。参保城镇企业职工258.63万人,城乡居民养老保险人员232.48万人,机关事业单位养老保险人员20.92万人。

年末基本医疗保险参保人数687.51万人,其中职工基本医疗保险参保人数221.67万人,城乡居民基本医疗保险参保人数465.84万人。年末生育保险参保人数161.64万人,增加5.47万人。

年末领取失业保险金人数33923人,比上年末减少3936人;纳入城市最低生活保障的居民8989人,比上年末增加587人;

年末各类养老床位54759张,每千名老人拥有养老床位39.4张。建立社区卫生服务中心(站)193个。

十、科学技术和教育

拥有国家重点实验室3个、省创新实验室2个、省级重点实验室136个、国家级工程技术研究中心4个、省级工程技术研究中心152个、省级新型研发机构82家。

全年研究生教育招生15935人,在校研究生45657人。普通高等教育招生133881人,在校生413386人。中等职业教育招生37022人,在校生102428人。

十一、文化旅游、卫生健康和体育

年末全市文化系统共有艺术表演团体9个,公共图书馆13个,文化馆13个,剧场、剧院数1个,市属博物馆、纪念馆26个。

年末全市共有各级各类医疗卫生机构4952个,其中医院146个,乡镇卫生院123个,村卫生室2107个。

全年接待境内外游客(含一日游)7861.56万人次,比上年下降12.2%。其中,接待境外游客6.94万人次,下降21.4%;

年末全市共有各级各类医疗卫生机构4952个,其中医院146个,乡镇卫生院123个,村卫生室2107个。年末卫生机构床位44290张。

全年我市运动员在国家及以上级别各类比赛中获得11金4银4铜。年末全市共有体育场馆26644个,总面积1982.44万平方米,全民健身路径7293条。

十二、资源、环境和应急管理

全年人工更新造林总面积3653.4公顷。全市森林覆盖率51.77%。商品材产量44.80万立方米,同比增长19.3%。

全市污水处理率97%,城镇、农村生活垃圾无害化处理率均为100.0%。发生各类生产安全事故114起、死亡64人,按可比口径,分别比上年下降10.2%、12.3%。

注:

- 1. 本报未包括连江县的马祖列岛。
2. 本报所列数据为初步统计数,部分合计数或相对数由于单位取舍不同而产生的计算误差,均不做机械调整。
3. 本报福州市市区生产总值、各产业增加值按现价计算,增长速度按可比价格计算。