

# 2023年福州市国民经济和社会发展统计公报

## 福州市统计局 国家统计局福州调查队

2024年3月28日

### 一、综合

初步核算,全年实现地区生产总值12928.47亿元,比上年增长5.2%。其中,第一产业增加值721.59亿元,增长4.0%;第二产业增加值4675.12亿元,增长4.8%;第三产业增加值7531.77亿元,增长5.5%。第一产业增加值占地区生产总值的比重为5.6%,第二产业增加值比重为36.1%,第三产业增加值比重为58.3%。全年人均地区生产总值152846元,比上年增长4.9%。

图1 2019-2023年地区生产总值及其增长速度

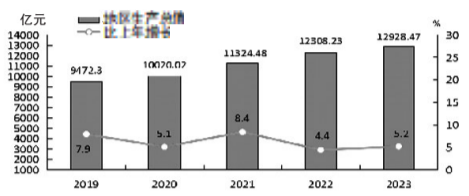
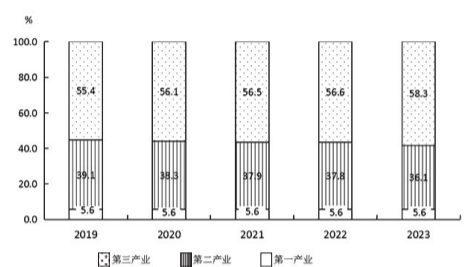


图2 2019-2023年三次产业增加值占地区生产总值比重



2023年末常住人口846.9万人,比上年末增加2.1万人。其中,城镇常住人口625.9万人,占总人口比重(常住人口城镇化率)为73.91%,比上年末提高0.64个百分点。年末户籍人口数为733.63万人,比上年末增加4.79万人。全年人口出生率为7.26‰,人口死亡率为4.34‰,自然增长率为2.92‰。

全年城镇新增就业13.63万人。就业困难人员实现再就业5852人,失业人员再就业39561人。

全年居民消费价格比上年上涨0.2%。

图3 2023年市区居民消费价格月度涨跌幅度

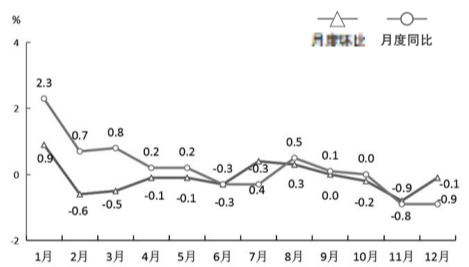


表1 2023年市区居民消费价格比上年涨跌幅度

指标	市区(%)
居民消费价格	0.2
食品烟酒	1.2
衣着	1.7
居住	0.0
生活用品及服务	0.3
交通和通信	-3.5
教育文化和娱乐	0.8
医疗保健	0.4
其他用品和服务	3.6

### 二、农业

全年农林牧渔业总产值1235.28亿元,比上年增长4.1%。粮食种植面积8.73万公顷,比上年增长0.06万公顷。粮食产量49.63万吨,比上年增加0.26万吨,增长0.5%。其中,稻谷产量24.04万吨,减少0.06万吨,下降0.2%。

图4 2019-2023年粮食产量及其增长速度

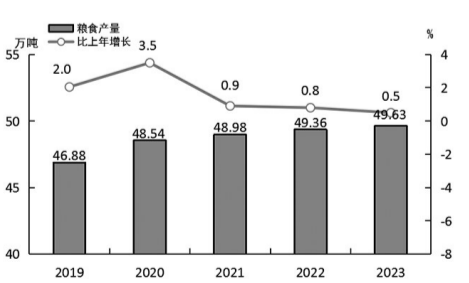


表2 2023年主要农产品产量

产品名称	产量(万吨)	比上年增长(%)
粮食	49.63	0.5
春收	5.82	0.7
夏收	6.07	-0.5
秋收	37.74	0.7
油料	5.92	2.2
其中:花生	5.53	1.7
油菜籽	0.39	10.0
甘蔗	4.15	1.5
茶叶	5.07	3.6
水果	106.29	5.6
蔬菜	488.29	4.2
食用菌	27.62	-1.1

全年肉蛋奶总产量37.15万吨,比上年增长5.4%。肉类总产量22.51万吨,增长4.7%。其中,猪肉产量17.53万吨,增长5.2%。禽蛋产量14.08万吨,增长8.3%。牛奶产量5548.1吨,下降22.7%。年末生猪存栏115.58万头,比上年末下降4.9%;全年生猪出栏218.83万头,比上年增长0.7%。

2023年全年水产品总产量307.47万吨,比上年增长2.6%。其中,淡水产品产量28.63万吨,增长2.6%;近海捕捞39.39万吨,下降1.3%;远洋捕捞44.80万吨,下降6.9%;海水养殖194.66万吨,增长5.9%。

### 三、工业和建筑业

全年全部工业增加值比上年增长2.7%。规模以上工业增加值增长3.3%。其中,轻工业下降9.0%,重工业增长9.9%;采矿业增长13.3%,制造业增长2.8%,电力、热力、燃气及水生产和供应业增长7.2%。工业产品销售率95.11%。

全年规模以上工业的35个行业大类中有19个增加值实现正增长。其中,化学原料和化学制品制造业增长39.6%,黑色金属冶炼和压延加工业制造业增长14.0%,电气机械和器材制造业增长8.8%,电力、热力生产和供应业增长5.9%,汽车制造业增长2.3%,非金属矿物制品业增长1.0%。高技术制造业增加值下降4.0%。装备制造业增加值下降0.7%。

全年规模以上工业企业利润比上年增长20.3%。全年规模以上工业企业每百元营业收入中的成本为87.06元,比上年下降0.91元;营业收入利润率为5.43%,提高0.9个百分点。年末规模以上工业企业资产负债率为57.6%,比上年末下降0.3个百分点。

全年建筑业增加值比上年增长9.0%。具有资质等级的总承包和专业承包建筑业企业完成建筑业总产值增长5.3%。

### 四、服务业

全年批发和零售业增加值1668.69亿元,比上年增长8.9%;交通运输、仓储和邮政业增加值501.76亿元,增长6.5%;住宿和餐饮业增加值188.74亿元,增长9.9%;金融业增加值1719.85亿元,增长7.8%;房地产业增加值584.68亿元,下降9.7%。规模以上服务业企业营业收入比上年增长7.9%。

年末公路里程(不含平潭)11749公里,比上年增长0.9%。其中高速公路总里程764公里;年末铁路总里程599.29公里(干线533.2公里、支线66.09公里),其中高速铁路总里程466.6公里。

表3 2023年各种运输方式完成运输量情况

指标	单位	绝对数	比上年增长(%)
公路			
货物发送量	万吨	21440.1	7.9
旅客发送量	万人次	3320.0	16.6
水路			
货物发送量	万吨	12679.8	12.6
旅客发送量	万人次	38.0	75.2
铁路			
货物发送量	万吨	728	18.2
旅客发送量	万人次	2774.83	89.3
民航			
货邮吞吐量	万吨	9.26	0.82
旅客吞吐量	万人次	1320.47	130.1

全年沿海港口完成货物吞吐量25362.83万吨,比上年增长8.8%。其中,外贸货物吞吐量6836.42万吨,增长23.3%。集装箱吞吐量349.62万标箱,增长6.2%。

年末民用汽车保有量177.80万辆,其中私人汽车保有量151.18万辆。

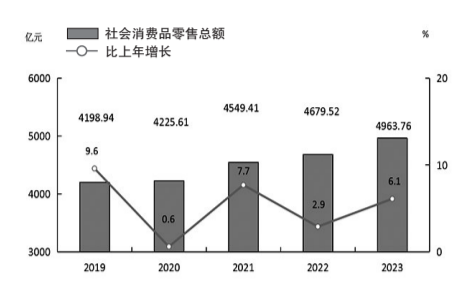
全年完成邮政业务总量103.22亿标准量,增长14.6%;完成电信业务总量137.9亿元,增长13.9%。邮政业务收入116.29亿元,下降0.3%;电信业务收入139.13亿元,增长8.6%。邮政业全年完成邮政函件业务1066.5万件,快递业务量61652.47万件。年末全市电话用户总数1144.57万户,其中:固定电话用户147.71万户;移动电话用户996.86万户,其中5G电话用户470.82万户,全市年末互联网宽带接入用户(不含手机上网用户)454万户,增加26万户。

### 五、国内贸易

全年社会消费品零售总额4963.76亿元,比上年增长6.1%。限额以上零售总额按经营地统计,城镇消费品零售额2383.14亿元,增长3.9%;乡村消费品零售额89.27亿元,下降1.3%;按消费形态统计,商品零售额2218.80亿元,增长2.7%;餐饮收入253.61亿元,增长13.5%。

元,增长2.7%;餐饮收入253.61亿元,增长13.5%。

图5 2019-2023年社会消费品零售总额及其增长速度



限额以上单位商品零售额中,粮油、食品类零售额比上年增长7.5%,饮料类增长2.8%,烟酒类增长10.3%,服装、鞋帽、针纺织品类下降6.4%,化妆品类增长3.9%,金银珠宝类增长13.2%,日用品类增长9.4%,家用电器和音像器材类增长15.2%,中西药品类增长0.0%,文化办公用品类增长12.7%,家具类下降0.7%,通讯器材类增长8.0%,建筑及装潢材料类下降20.9%,石油及制品类增长6.7%,汽车类下降3.2%。

全年限额以上通过公共网络实现的商品销售额累计比上年增长14.7%。

### 六、固定资产投资

全年固定资产投资比上年增长3.2%。第一产业投资增长9.2%;第二产业投资增长31.4%,其中,工业投资增长30.2%;第三产业投资下降5.2%。基础设施投资增长18.3%。全年到位资金比上年下降3.0%。

表4 2023年分行业固定资产投资情况

行业	比上年增长(%)
农、林、牧、渔业	9.1
采矿业	51.2
制造业	36.6
电力、热力、燃气及水生产和供应业	7.1
建筑业	-65.2
批发和零售业	22.0
交通运输、仓储和邮政业	28.2
住宿和餐饮业	17.6
信息传输、软件和信息技术服务业	20.3
金融业	-2.9
房地产业	-29.5
租赁和商务服务业	79.7
科学研究和技术服务业	52.7
水利、环境和公共设施管理业	21.0
居民服务、修理和其他服务业	96.2
教育	14.5
卫生和社会工作	26.7
文化、体育和娱乐业	9.9
公共管理、社会保障和社会组织	85.3

全年房地产开发企业投资比上年下降35.3%。其中,住宅投资下降38.1%。

全年各类棚户区改造投资额134.83亿元,各类棚户区改造新开工建设套数15838套;保障性安居工程投资额152.97亿元,保障性安居工程新开工建设套数41070套。

表5 2023年房地产开发和销售主要指标增长速度

指标	比上年增长(%)
投资完成额	-35.3
其中:住宅	-38.1
其中:90平方米及以下	-37.7
房屋施工面积	-17.7
其中:住宅	-18.3
房屋新开工面积	-8.9
其中:住宅	-2.8
房屋竣工面积	-17.2
其中:住宅	-22.5
商品房销售面积	-26.1
其中:住宅	-23.8
本年实际到位资金	-36.6
其中:国内贷款	-12.6
个人按揭贷款	-57.1
土地购置费	-33.6

### 七、对外经济

全年进出口总额3435.3亿元,比上年下降5.7%。其中,出口额2558.5亿元,增长0.2%;进口额876.8亿元,下降19.6%。

图6 2019-2023年货物进出口总额

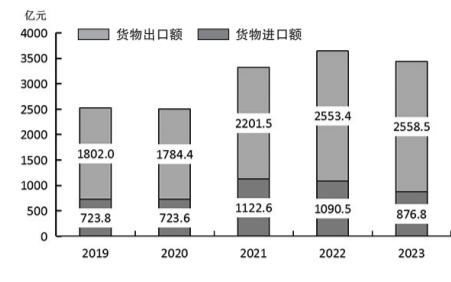


表6 2023年对主要国家和地区进出口情况

国家和地区	出口额(亿元)	比上年增长(%)	进口额(亿元)	比上年增长(%)
美国	420.7	-8	52.7	17.4
欧盟	306.6	-4.1	65.3	-14.3
东盟	700.5	22.8	198.2	-9
日本	104	1.2	46.6	30.9
香港地区	87.2	24.6	9.8	-8.5
台湾地区	94.7	-36.3	44	-24.3
韩国	53.1	9	47.2	-7.7
俄罗斯联邦	25.8	45	5	36.5

实际利用外资额9.2亿美元,合同外资额83.15亿美元。新设外资企业数585家。新批境外投资项目76项,新批境外协议投资总额22.3亿美元,其中,中方协议投资额20.04亿美元。本年新设外资企业数268家。

全年对外承包工程完成营业额6.52亿美元,下降25.2%。对外承包工程期末在外人员615人,下降55.3%。劳务人员实际收入总额3.93亿美元,增长4.5%;对外劳务合作期末在外人员31328人,增长5.9%。

### 八、财政金融

全年一般公共预算总收入1189.77亿元,比上年增长12.3%,其中,地方一般公共预算收入754.08亿元,增长8.0%。一般公共预算支出1007.78亿元,增长0.2%。

年末金融机构本外币各项存款余额23547.2亿元,比上年末增长10.8%;金融机构本外币各项贷款余额24490.73亿元,比上年末增长6.3%。

表7 2023年末全部金融机构本外币存贷款情况

指标	年末数(万元)	比上年末增长(%)
各项存款	235472049	10.8
其中:住户存款	105372330	15.1
非金融企业存款	66277736	3.2
其中:人民币存款	231247501	11.0
各项贷款	244907270	6.3
其中:短期贷款	55505947	6.6
中长期贷款	174428424	4.6
其中:人民币贷款	242733011	6.4

年末境内上市公司54家,总市值8512.45亿元,增长1.5%。全市股票、基金交易额113739.53亿元,全年期货交易额41428.01亿元。年末股民资金开户数565.71万户,新增30.67万户;年末期货公司3家,期货营业部40个;证券公司2家,营业部129个;外资金融机构(不包含保险和证券机构)在福州设立的分行10个。

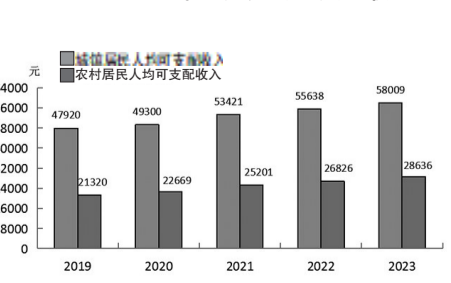
全年保险公司保费收入457.87亿元,比上年增长13.4%。其中,财产险保费收入103.79亿元,人身险保费收入354.09亿元。全年赔付支出165.14亿元,比上年增长20.8%。其中,财产险93.77亿元,人身险71.38亿元。

### 九、居民收入消费和社会保障

全年居民人均可支配收入48861元,比上年增长5.3%。按常住地分,农村居民人均可支配收入28636元,增长6.7%;城镇居民人均可支配收入58009元,增长4.3%。

全年居民人均生活消费支出34216元,比上年增长5.9%。按常住地分,农村居民人均生活消费支出23256元,增长6.1%;城镇居民人均生活消费支出39174元,增长5.4%。

图7 2019-2023年居民人均可支配收入



年末基本养老保险参保人数550.57万人,比上年增加38.54万人。参保城镇企业职工295.71万人,城乡居民养老保险人员233.46万人,机关事业单位养老保险人员21.4万人。被征地农民养老保障人员68.51万人。

年末基本医疗保险参保人数684.55万人,其中职工基本医疗保险参保人数223.77万人,城乡居民基本医疗保险参保人数460.78万人。年末生育保险参保人数160.26万人。全市失业保险参保人数159.05万人。年末工伤保险参保人数196.81万人。

年末领取失业保险金人数38925人次,纳入城市最低生活保障的居民9501人,纳入农村最低生活保障的居民62601人。全年保障特困人员供养对象6628人。

年末各类养老床位数57053张,每千名老人拥有养老床位38.27张。

### 十、科学技术和教育

拥有国家重点实验室3个、省创新实验室2个、省级重点实验室134个、国家级工程技术研究中心4个、省级工程技术研究中心136个、省级新型研发机构77家。现有高新技术企业4509家。专利授权23545件,其中,发明专利授权5379件。截至年末,有效发明专利29398件,比上年末增长18.6%,每万人口发明专利拥有量36.35件。全年共登记各类技术合同9239项,成交金额105.10亿元。

全年研究生教育招生16871人,在校研究生48838人。普通高等教育招生135409人,在校生434843人。中等职业教育招生36221人,在校生105036人。全市普通高中招生46978人,在校生131109人。初中招生91094人,在校生270389人。普通小学招生105602人,在校生625030人。特殊教育在校生2127人。学前教育在园幼儿222880人。市级示范园92所,省级达标中学78所。初中毕业升学率98.8%。

### 十一、文化旅游、卫生健康和体育

年末全市文化系统共有艺术表演团体9个,公共图书馆13个,文化馆13个,剧场、剧院数1个,市属博物馆、纪念馆26个。各类艺术表演团体演出826场,公共图书馆藏书量1422.4万册,市属博物馆、纪念馆收藏文物2.71万件,图书流动点1015个,乡镇综合文化站173个,农家书屋2200个。

年末共有影院84个。广播电台8座,广播节目11套,电视节目11套。年末广播综合人口覆盖率、电视综合人口覆盖率均为100%。

全年接待境内外游客(含一日游)11262.63万人次,比上年增长43.3%。其中,接待境外游客26.67万人次,增长284.3%;国内游客11235.97万人次,增长43.0%。旅游总收入983.89亿元,比上年增长65.0%,旅游外汇收入3.39亿美元,增长707.1%。年末星级酒店31家,星级酒店客房6604间,A级景区64个。

年末全市共有各级各类医疗卫生机构5205个,其中医院150个,乡镇卫生院123个,村卫生室2089个。年末卫生机构床位47592张。年末卫生技术人员78752人,其中,执业医师、执业(助理)医师29835人,注册护士35236人,乡镇卫生院卫生技术人员6195人,村卫生室卫生技术人员1011人。每千人拥有卫生机构床位5.88张,每千人拥有医院床位5.08张,每千人拥有卫生技术人员9.74人,每千人拥有医生3.69人。

全年我市运动员在国家级及以上级别各类比赛中共获得55金13银17铜。年末全市共有体育场馆数27705个,总面积2123.13万平方米,全民健身路径7590条。

### 十二、资源、环境和应急管理

全年人工更新造林总面积2593.6公顷。商品材产量41.97万立方米,下降6.3%。年末公园数100座,公园绿地面积5577.3公顷。年末建成区新增绿地面积354.84公顷,建成区绿地率40.3%。人均公园绿地面积14.93平方米。

闽江(福州段)干流优良水质比例、敖江(福州段)干流优良水质比例、龙江流域优良水质比例、5个市级饮用水水源地水质达标率、县(市)级以上饮用水水源地水质达标率均为100%。

区域环境噪声(昼间)56.3分贝,区域道路交通噪声(昼间)69.9分贝,城区环境空气质量达标天数358天,城区环境空气质量达标率98.1%,空气质量综合指数2.5。年末省级以上自然保护区5个,其中国家级自然保护区2个。

全市污水处理率96.5%,城镇、农村生活垃圾无害化处理率均为100.0%。

发生各类生产安全事故105起、死亡59人,按可比口径,分别比上年下降7.9%、7.8%。

### 注:

1. 本报不包括连江县的马祖列岛。
2. 本报所列数据为初步统计数据,部分合计数或相对数由于单位取舍不同而产生的计算误差,均不做机械调整。
3. 本报福州市地区生产总值、各产业增加值按现价计算,增长速度按可比价格计算。